巨量引擎 | 巨量引擎城市研究院

数说城市

数说山西

发现面食之乡的别样魅力

巨量引擎城市研究院

2021.11

数说城市

目录

CONTENT

01. 抖音上的山西印象

02. 在抖音打卡山西

03. 山西线上繁荣度榜单

01 抖音上的山西印象

山西在抖音上的影响力不断增强，关注互动维持稳定水平

2020年1月-2021年8月
抖音“山西”相关视频播放量（亿）

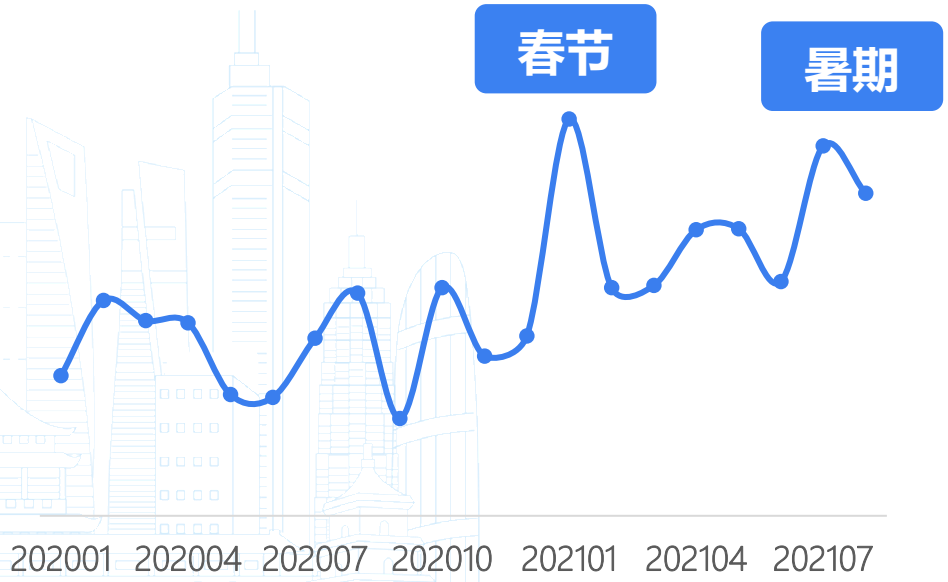

2020年1月-2021年8月
抖音“山西”相关视频互动量（亿）

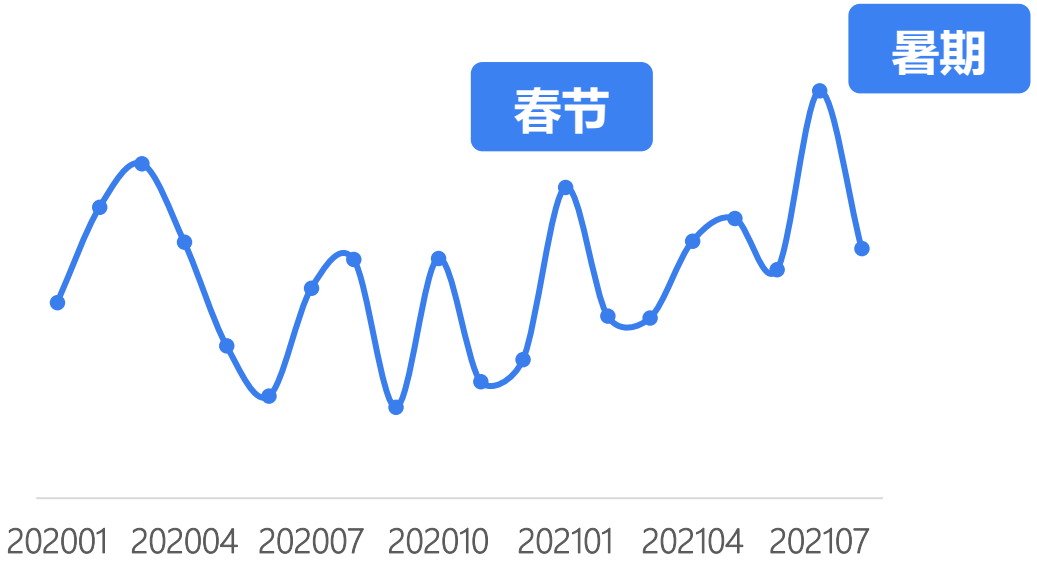

备注：互动量=点赞量+评论量+转发量

数据来源：巨量引擎城市研究院，2020年1月-2021年8月

2020年1月-2021年8月山西热门视频

生活

社会

美食

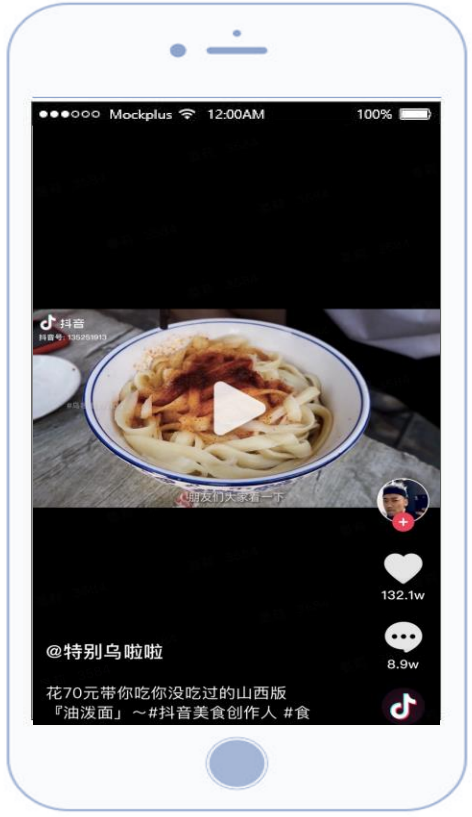

美景

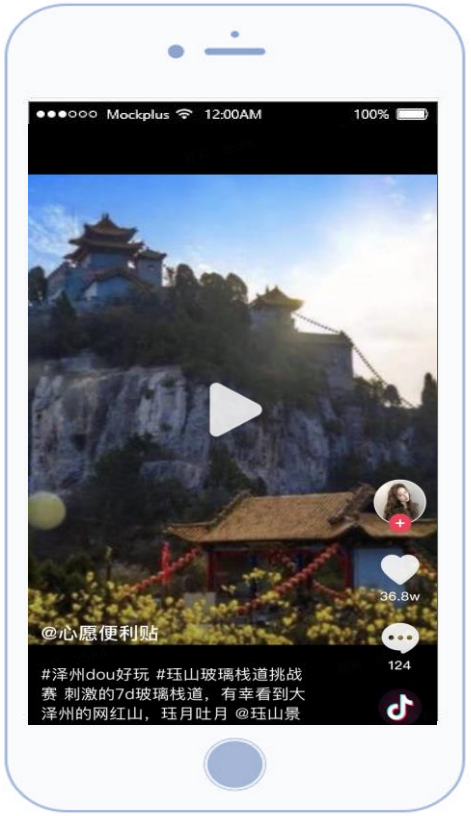

数据来源：巨量引擎城市研究院，2020年1月-2021年8月

今年暑期山西迎来用户关注高潮，被搜索次数直线攀升

2020年1月-2021年8月
抖音“山西”搜索次数

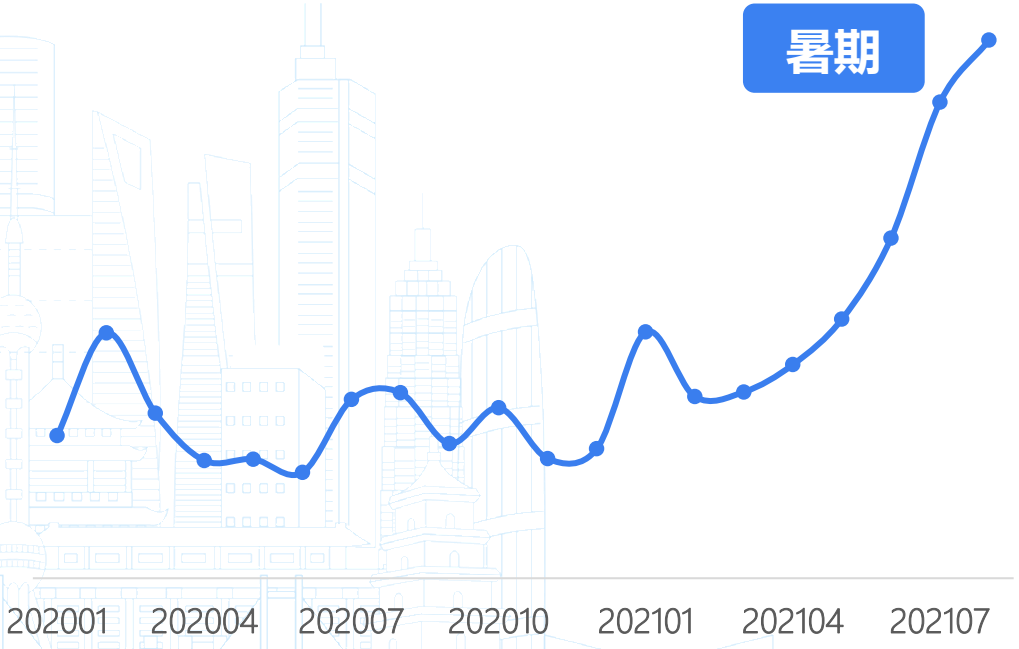

2020年1月-2021年8月
抖音“山西”相关视频热门评论词云

数据来源：巨量引擎城市研究院，2020年1月-2021年8月

五一以来山西话题热度陡增，用户关注呈假日周期性波动

2020年1月-2021年8月
抖音“山西”相关话题数

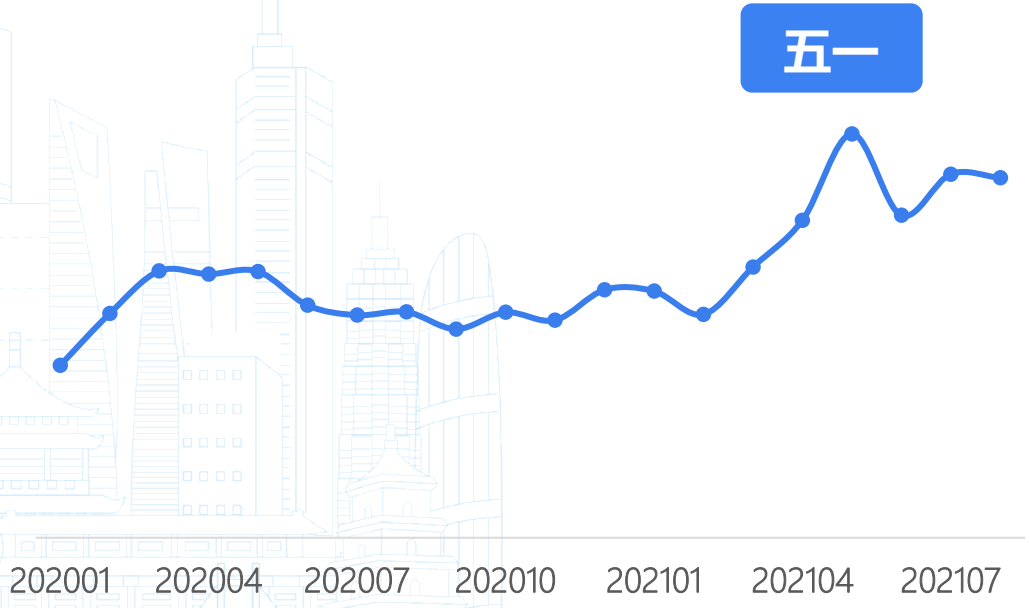

2020年1月-2021年8月
抖音“山西”相关话题播放量（亿）

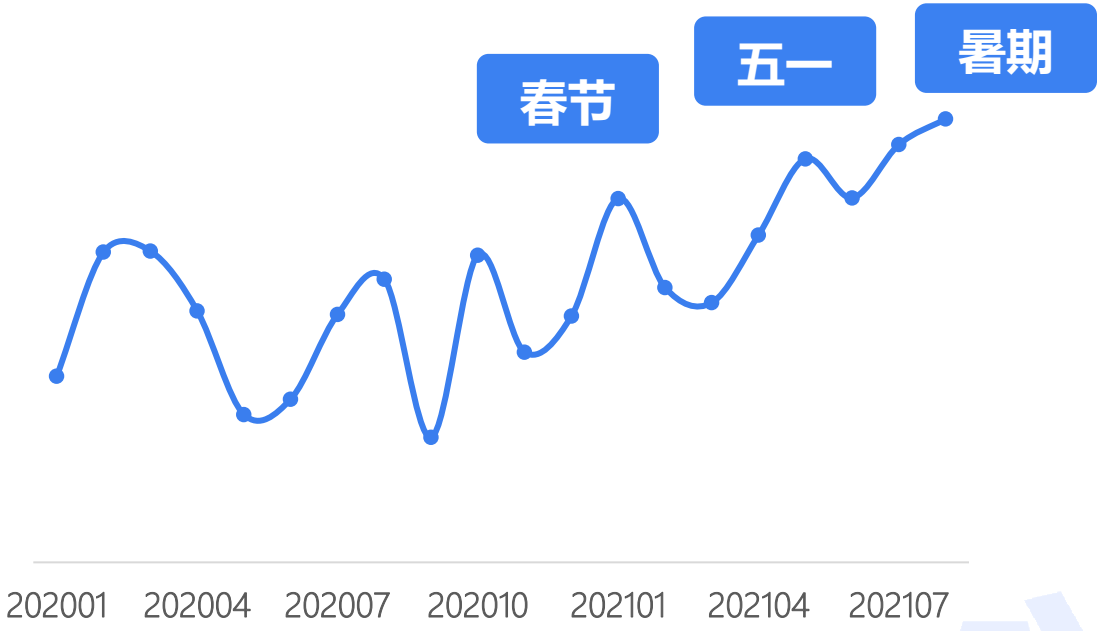

数据来源：巨量引擎城市研究院，2020年1月-2021年8月

美食与非遗作为山西特色对用户吸引度极高，带动相关话题热度不断

#山西

2020年1月-2021年8月抖音 “山西“热门话题分类

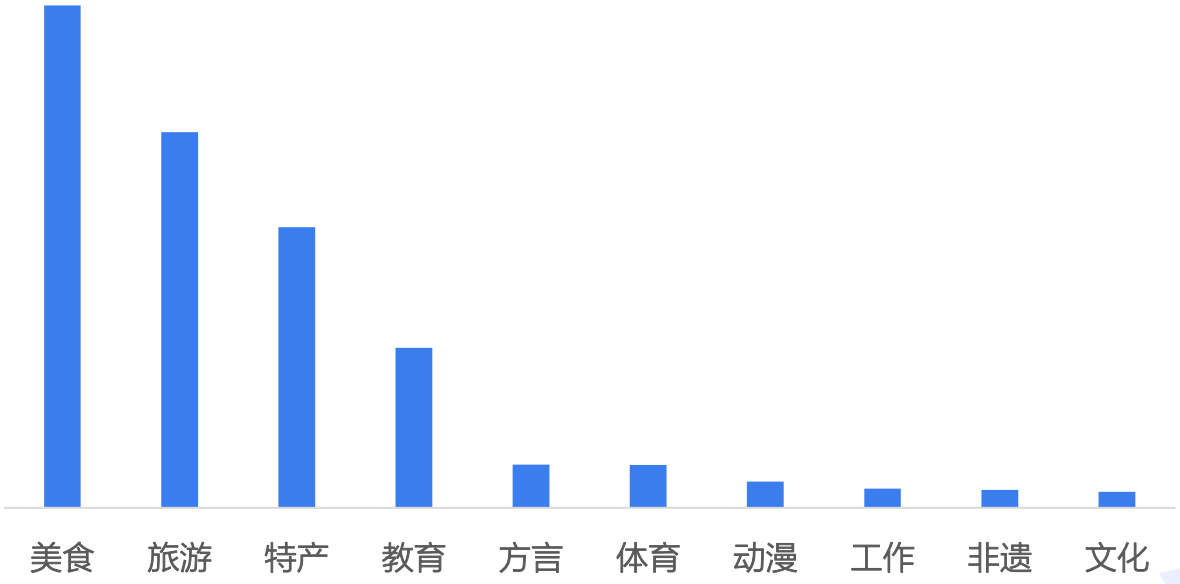

数据来源：巨量引擎城市研究院，2020年1月-2021年8月

魅力山西男女都喜爱，对年轻人和壮年用户吸引力较高

关注山西用户性别分布

51%

49%

关注山西用户年龄分布

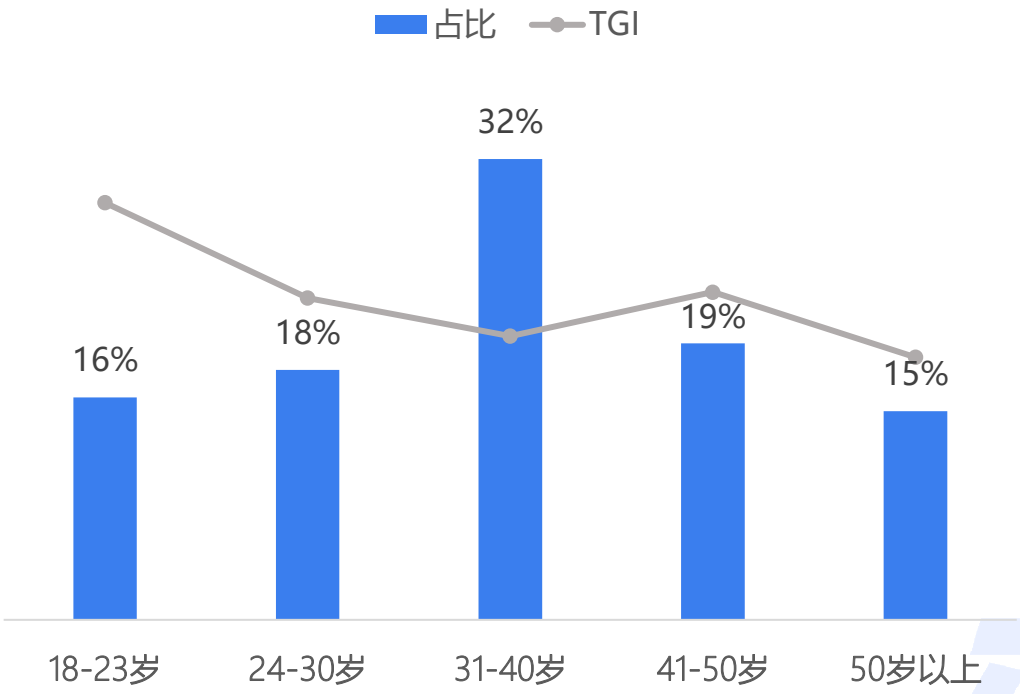

备注：
关注“山西”用户：观看过山西相关视频的抖音用户
TGI：样本人群较总人群的偏好度，数值越大说明该样本人群相较总体人群对该事物关注更高，TGI=样本占比/总体占比*100

数据来源：巨量引擎城市研究院，2020年1月-2021年8月

关注山西的用户南北分布较为均衡，低线城市者对其兴趣更高

关注“山西”的用户省/市分布Top10

省：		市：	
山西	河北	北京	成都
河南	浙江	太原	郑州
广东	四川	上海	运城
江苏	安徽	重庆	深圳
山东	陕西	西安	广州

关注“山西”的用户城市等级分布

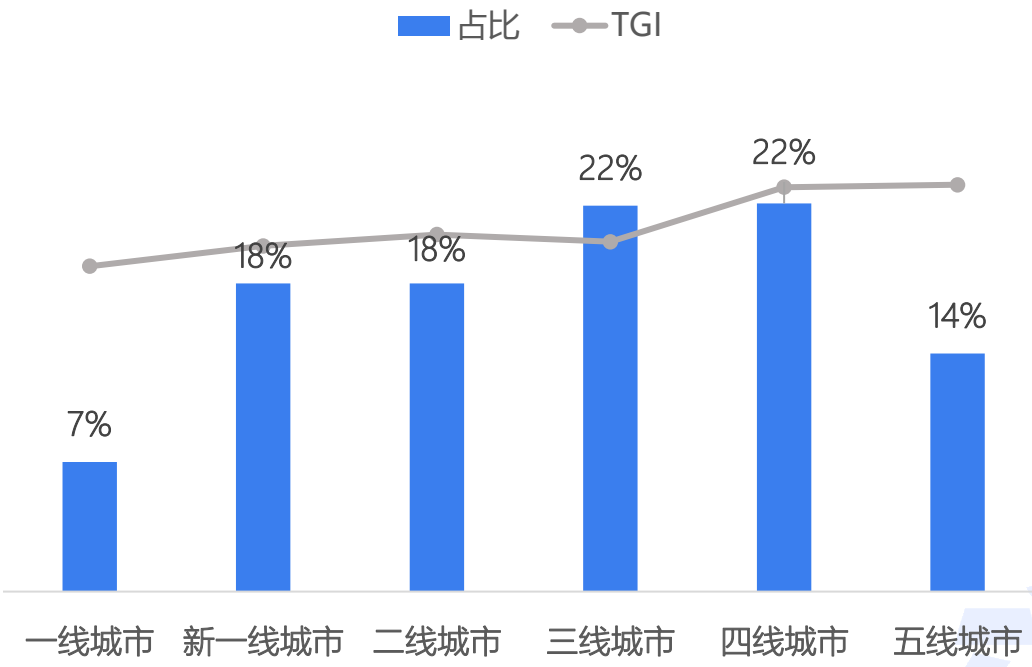

备注：
关注“山西”用户：观看过山西相关视频的抖音用户
TGI：样本人群较总人群的偏好度，数值越大说明该样本人群相较总体人群对该事物关注更高，TGI=样本占比/总体占比*100

数据来源：巨量引擎城市研究院，2020年1月-2021年8月

02 在抖音打卡山西

与关注度不断加大相对应，前往山西打卡的用户量也随假日不断攀升

2020年1月-2021年8月
抖音打卡“山西”相关视频数量

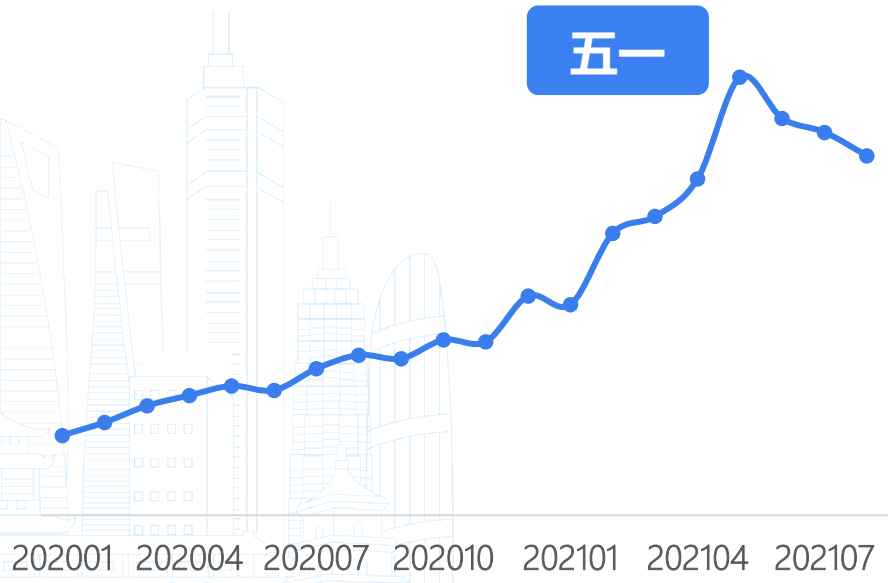

2020年1月-2021年8月
抖音打卡“山西”相关视频投稿人数

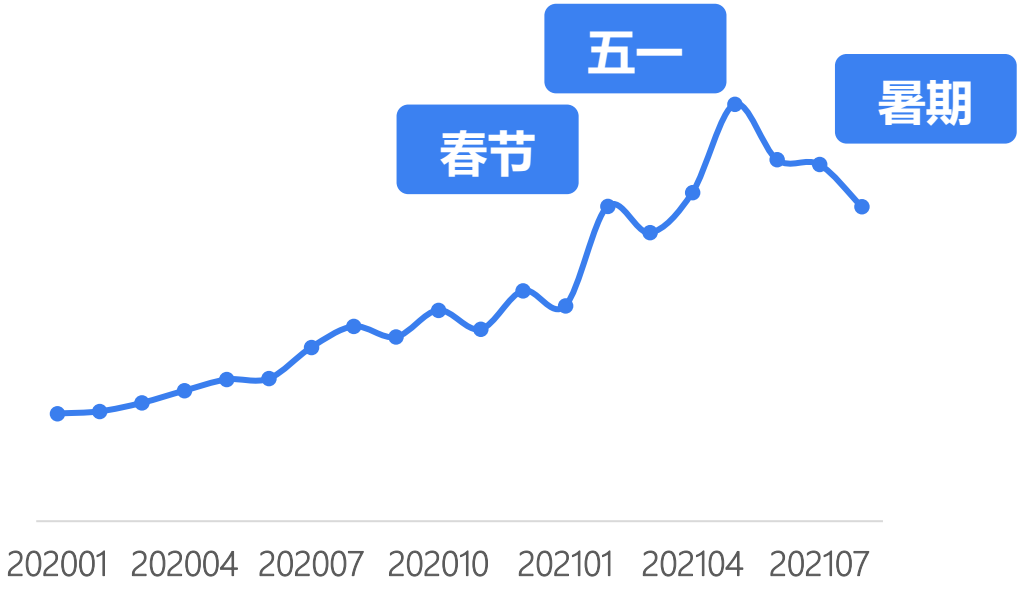

数据来源：巨量引擎城市研究院，2020年1月-2021年8月

五一期间异地用户涌入山西打卡创新高，北方城市和省内各市是主力军

各节点流入山西打卡人数

十一 ▶ 9万+

春节 ▶ 8万+

五一 ▶ 12万

打卡山西的用户主要省份分布

省：	同省城市：	外省城市：
山西	太原	北京
河南	运城	天津
河北	临汾	西安
陕西	晋中	郑州
北京	长治	保定
内蒙古	晋城	邯郸
山东	吕梁	新乡
江苏	大同	安阳
天津	忻州	石家庄
浙江	阳泉	张家口

数据来源：巨量引擎城市研究院，2020年1月-2021年8月

山西夜经济表现不错，地标、生活服务和游玩是打卡山西最主要的类型

打卡视频发布时间分布

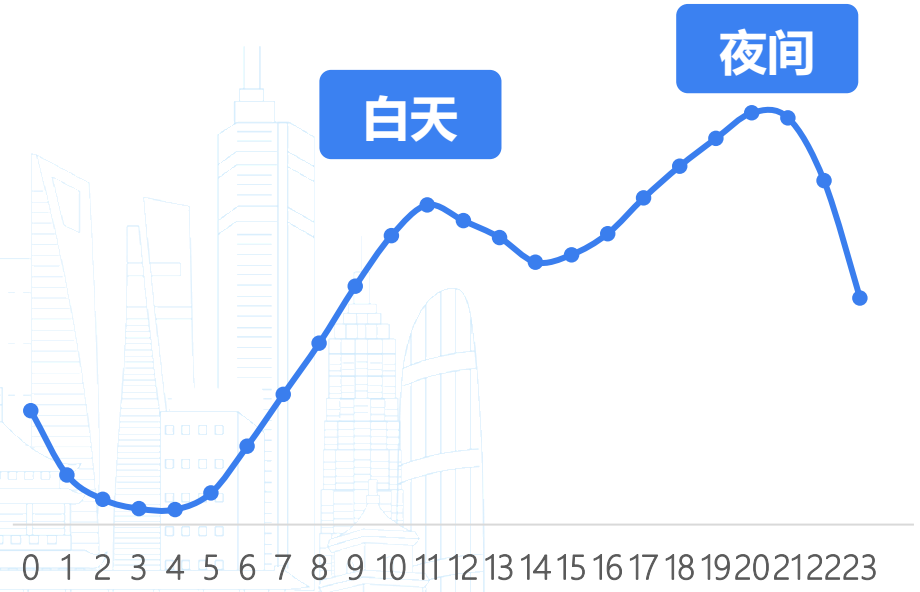

打卡视频类型分布



数据来源：巨量引擎城市研究院，2020年1月-2021年8月

打卡文化底蕴深厚的山西，游玩方面公园广场、自然景观、人文古迹最受欢迎

打卡“山西”游玩类型分布

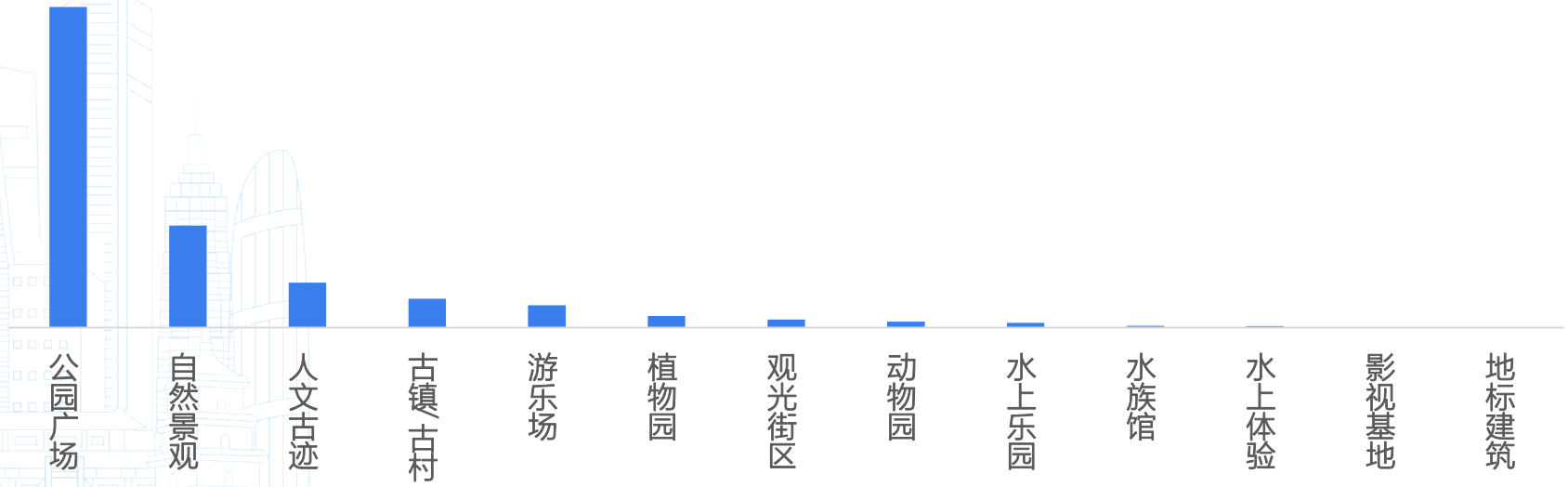

数据来源：巨量引擎城市研究院，2020年1月-2021年8月

打卡面食之乡的山西，美食方面火锅、快餐、面食和东亚美食是热点

打卡“山西”中餐类型分布

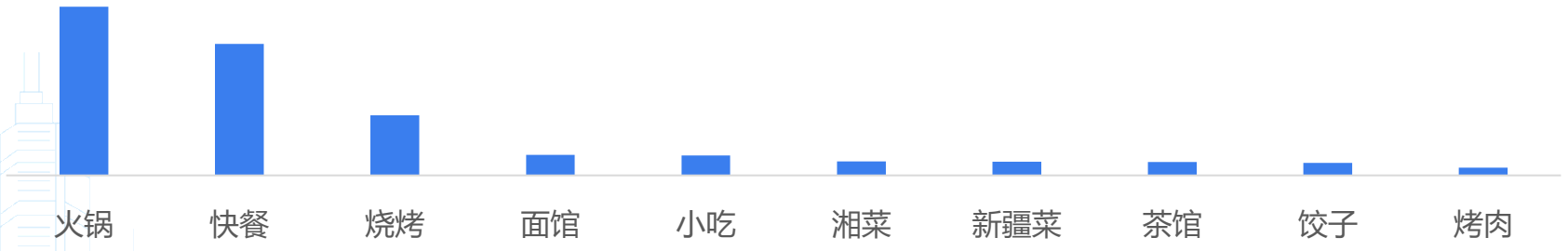

打卡“山西”非中餐类型分布

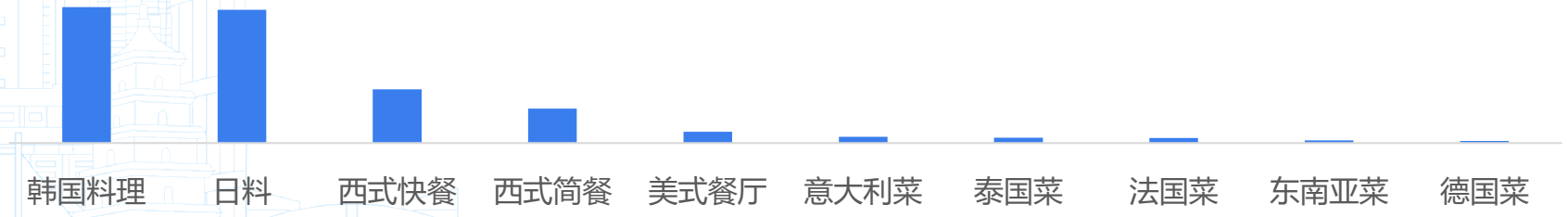

数据来源：巨量引擎城市研究院，2020年1月-2021年8月

打卡山西，青年女性更活跃，新闻资讯、娱乐、教育、烹饪更能引发其兴趣

打卡山西用户性别及年龄分布

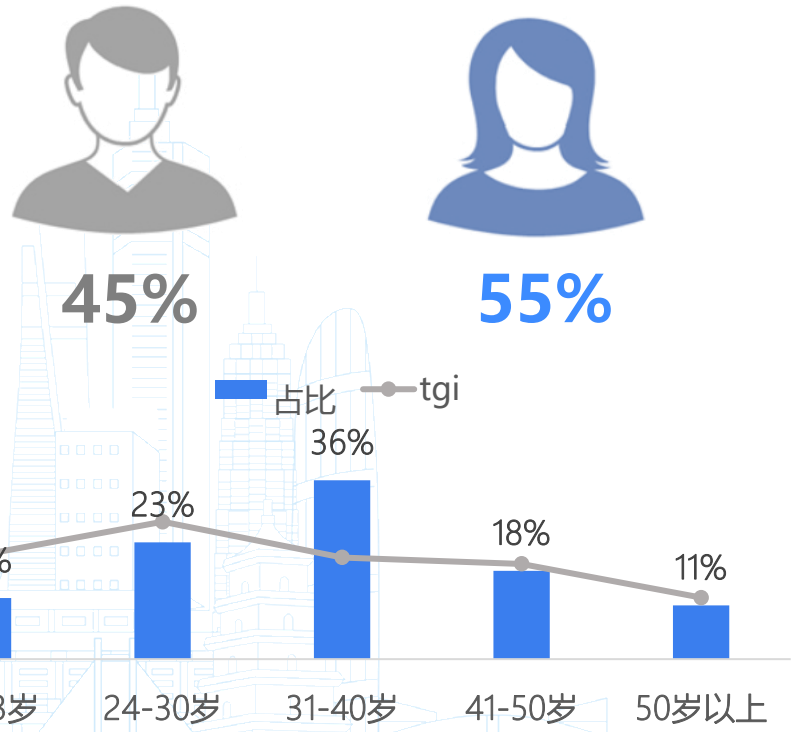

打卡山西用户关注内容类别词云

备注：
打卡“山西”用户： 点击打卡过山西相关视频的抖音用户
TGI：样本人群较总人群的偏好度，数值越大说明该样本人群相较总体人群对该事物关注更高，TGI=样本占比/总体占比*100

数据来源：巨量引擎城市研究院，2020年1月-2021年8月

03 山西线上繁荣度榜单

SIRFA模型：全面评估城市线上繁荣度指数

SIRFA模型主要维度及释义

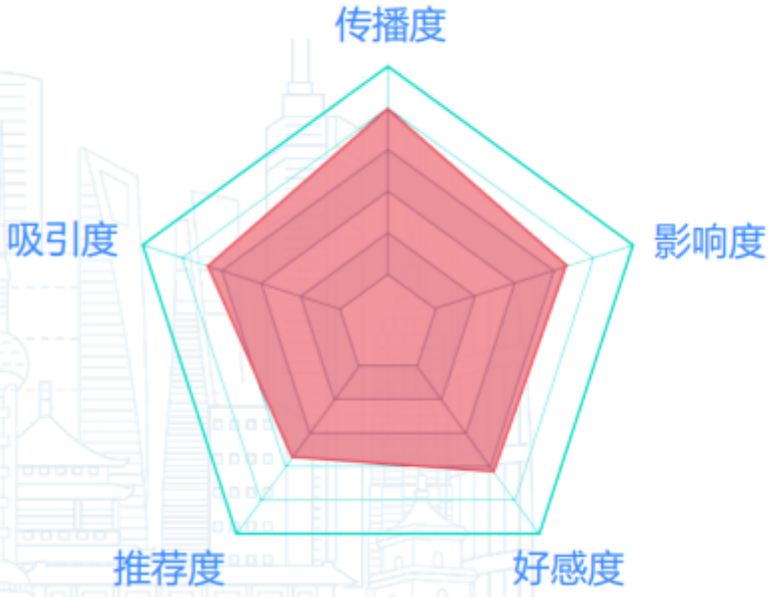

传播度	视频播放量、播放时长、完播率等
影响度	达人及普通用户发布的视频数量等
推荐度	达人发布的视频点赞量、评论量
好感度	普通人发布的视频点赞量、评论数等
吸引度	企业账号入驻数量、POI视频数量等

2021年1月-8月 山西线上繁荣度

线上繁荣度 TOP10 热门地市

太 原	长 治
运 城	晋 城
临 汾	大 同
晋 中	吕 梁
忻 州	阳 泉

数据来源：巨量引擎城市研究院，2021年1月-8月
备注：名单不分先后

2021年1月-8月 山西线上繁荣度

线上繁荣度 TOP10 热门区县

- 忻州-五台县
- 太原-小店区
- 运城-盐湖区
- 太原-晋源区
- 临汾-翼城县
- 太原-迎泽区
- 太原-杏花岭区
- 晋城-城区
- 太原-万柏林区
- 临汾-尧都区

数据来源：巨量引擎城市研究院，2021年1月-8月
备注：名单不分先后

2021年1月-8月 山西线上繁荣度

线上繁荣度 TOP10 热门景区

- 忻州古城
- 簋街
- 南风广场
- 平遥古城
- 五台山风景区
- 八一广场
- 太原植物园
- 太原古县城
- 晋阳湖
- 山西太行山大峡谷旅游景区-八泉峡景区

数据来源：巨量引擎城市研究院，2021年1月-8月
备注：名单不分先后

2021年1月-8月 山西线上繁荣度

线上繁荣度 TOP10 热门文化场馆

1. 吕梁-宇航职业培训学校
2. 太原-视听融媒体中心
3. 运城-理想学校
4. 临汾-启程音乐
5. 吕梁-希桐
6. 太原-山西白求恩医院-医疗教学楼
7. 吕梁-太原理工大学(孝义校区)
8. 太原-山西广播电视台演播厅
9. 运城-董江海书画工作室
10. 太原-高考舞蹈

数据来源：巨量引擎城市研究院，2021年1月-8月
备注：名单不分先后

2021年1月-8月 山西线上繁荣度

线上繁荣度 TOP10 热门餐饮美食

- 味澜四季养生火锅(万象城店)
- 湘厨(体育路店)
- 麦子油泼面
- 小溅沾串
- 旧巷里
- 赤火日式烧肉丼饭•大骨饭(中正天街店)
- 胡桃里音乐酒馆(山西临汾店)
- 好记猪肚鸡(晋城旗舰店)
- 鲍师傅糕点(山西首店)
- 老沧州火锅鸡

数据来源：巨量引擎城市研究院，2021年1月-8月
备注：名单不分先后

2021年1月-8月 山西线上繁荣度

线上繁荣度 TOP10 热门商业综合体

- 太原茂业天地购物中心
- 万达广场(长治高新店)
- 茂业天地(亲贤店)
- 晋中万达广场
- 太原茂业天地
- 喵奴文化(猫咖猫舍)
- 万达广场(运城店)
- 万达广场(孝义店)
- 梦回长平不夜城
- 东鹏瓷砖精品馆

数据来源：巨量引擎城市研究院，2021年1月-8月
备注：名单不分先后

2021年1月-8月 山西线上繁荣度

线上繁荣度 TOP10 热门酒店民宿

- 蓝水园温泉度假酒店
- 太原富力铂尔曼大酒店
- 大东海汤泉酒店
- 众鑫洗浴宾馆
- 江天国际
- 长治大浪淘沙假日酒店
- 山西黄河京都大酒店
- 太原凯宾斯基饭店
- 豪远国际酒店
- 宇宁国际酒店

数据来源：巨量引擎城市研究院，2021年1月-8月
备注：名单不分先后

巨量引擎 | 巨量引擎城市研究院

谢谢！

巨量引擎城市研究院

2021.11